
























# SIMBOLOS ELÉCTRICOS

LEYENDA	
SIMBOLOS	DESCRIPCION
	SALIDA PARA ALUMBRADO EN TECHO
	SALIDA PARA ALUMBRADO EN PARED
.S / .2S / .3S	INTERRUPTOR UNIPOLAR SIMPLE, DOBLE Y TRIPLE
.S <sub>3</sub>	INTERRUPTOR DE CONMUTACION DE 3 VIAS
	INTERRUPTOR AUTOMATICO TERMOMAGNETICO
	INTERRUPTOR DIFERENCIAL PARA FUGA A TIERRA DE 30mA, DEL MISMO AMPERAJE DEL INTERRUPTOR TERMOMAGNETICO
	SALIDA PARA ARTEFACTO EMPOTRADO EN PARED RECTANGULAR 2007, LED 1W 12V
Ⓟ	CAJA DE PASE OCTOGONAL
Ⓢ	SALIDA DE CACHIMBA EN PARED
Ⓢ	SALIDA DE CACHIMBA EN TECHO
	TOMACORRIENTE BIPOLAR DOBLE CON TOMA A TIERRA
	TABLERO DE DISTRIBUCION ELECTRICA
	SALIDA PARA FUERZA CON LINEA A TIERRA
	SALIDA PARA ESTACAS
	CAJA DE PASE TELEFONICA CUADRADA DE 650x350x150mm SALVO INDICACION
	CAJA DE PASE PARA INTERCOMUNICADOR
	SALIDA PARA ANTENA DE TV
	CAJA DE PASE PARA ANTENA TV
	TOMACORRIENTE BIPOLAR SIMPLE A PRUEBA DE AGUA y CON TOMA DE TIERRA
	INTERRUPTOR DE FUSIBLE TIPO PALANCA Y RESORTE, EMPOTRADO EN PARED DE 2x20 A, F=15A, SALVO INDICACION EN PLANO.
	MEDIDOR ELECTRICO WH
	SALIDA PARA INTERCOMUNICADOR PORTERO
	SALIDA PARA TELEFONO EXTERNO EN PARED
	SALIDA PARA INTERCOMUNICADOR
	SALIDA PARA ARTEFACTO SPOT REDONDO FIJO EMPOTRADO, MODELO 2062, LED 1x27W
	SALIDA PARA ARTEFACTO SPOT REDONDO FIJO RECESADO EMPOTRADO, MODELO 5602 RINGO, DICROICO 1x50W 12V
	SALIDA PARA ARTEFACTO SPOT HEMRETICO REDONDO CON MARCO EMPOTRADO, MODELO 9093, BIPIN 1x50W 12V
	SALIDA PARA ARTEFACTO SPOT REDONDO DIRIGIBLE RECESADO EMPOTRADO, MODELO 5502 DIRO, DICROICO 1x50W 12V
	SALIDA PARA ARTEFACTO EMBUTIDO EN PISO GROUND LED 1W
	SALIDA PARA DATA
	CIRCUITO DERIVADO QUE SE DIRIGE AL TABLERO ELECTRICO
	TUBERIA EMPOTRADA EN TECHO O PARED DE Ø15mm PVC-P CON 2-1x2.5 mm <sup>2</sup> TW
	TUBERIA EMPOTRADA EN PISO, DE Ø15mm PVC-P CON 2-1x2.5 mm <sup>2</sup> TW
	TUBERIA EMPOTRADA EN PISO ó PARED, DE Ø15mm PVC-P CON 3-1x2.5 mm <sup>2</sup> TW
	TUBERIA EMPOTRADA EN PISO ó PARED, DE Ø15mm PVC-P PARA EL SISTEMA DE TELEFONOS EXTERNOS
	TUBERIA EMPOTRADA EN PISO ó PARED, DE Ø15mm PVC-P PARA EL SISTEMA DE INTERCOMUNICADORES
	TUBERIA EMPOTRADA EN PISO ó PARED, DE Ø20mm PVC-P PARA TV - CABLE
	TUBERIA EMPOTRADA EN PISO ó PARED DE Ø15mm PVC-P CON 2-1x2.5 mm <sup>2</sup> /T+1x2.5mm <sup>2</sup> /T
	TUBERIA EMPOTRADA EN PISO ó PARED, DE Ø15mm PVC-P PARA EL SISTEMA DE DATA

	TABLERO DE CONTROL
	POZO DE PUESTA A TIERRA
	BANCO DE MEDIDORES
	BARRA EQUIPOTENCIAL
	CAJA DE PASO
	SALIDA PARA LAMPARA FLUORESCENTE, SIN CUBIERTA 2x36w. - A.F.
	CACHIMBA
	SALIDA PARA ALUMBRADO EN PISO
	SALIDA PARA LUZ VIGIA
	LUMINARIAS CON BATERIAS DE EMERGENCIA, AUTONIMIA 2hrs. Y 2 REFLECTORES DIRECCIONALES DE 9W
<b>•2Sa,b</b>	INTERRUPTOR CONTROLA SALIDAS a,b
<b>•S4</b>	INTERRUPTOR DE 4 VIAS
	SALIDA PARA PULSADOR DE TIMBRE
	SALIDA PARA TIMBRE CON TRANSFORMADOR
	CONTACTOR
	INTERRUPTOR TERMOMAGNETICO EN CAJA IP40
	SALIDA DE TOMACORRIENTE BIPOLAR DOBLE CON TOMA DE TIERRA 15A - A PRUEBA DE HUMEDAD
	SALIDA PARA CARGA ESPECIAL
	SALIDA PARA VENTILACION MECANICA
	POWER PACK
	SENSOR
	CALENTADOR DE AGUA
	SECCIONADOR DE APERTURA SIN CARGA
	INTERRUPTOR HORARIO
	NUMERO DE CABLES QUE PASA POR LA TIERRA